

MCP-3165

KONVANSİYONEL MANUEL ÇAĞRI NOKTASI, RESETLENEBİLİR

Kurulum ve Kullanıcı El Kitabı

Honeywell

Düzenleme Tarihi: 16/04/2021 Rev:00

ÖNEMLİ UYARILAR

GENEL BİLGİLER

- ✓Cihazı kullanmadan önce bu kılavuzu dikkatle okuyun. Yalnızca ihtiyaç halinde saklayın.
- ✓Kılavuzda belirtilen tüm kural ve önlemlere uyun. Tüm talimatları tek tek uygulayın.
- ✓Cihazları su ve nemden uzak tutun.

KOŞULLAR

Aşırı sıcak veya soğuk koşullarda cihaza verilen limitlerin üzerinde veya altında enerji vermeyin.

Sıcaklık: -10°C ile +60°C arası

Bağıl Nem: +40°C'de ≤%93

SERVİS

Cihazı kendi başınıza tamir etmeye çalışmayın. Kapağın çıkarılması elektrik çarpmasına neden olabilir.

Herhangi bir bozukluk veya arıza durumunda satıcınız veya yetkili servis ile temasa geçin. Tüm teknik müdahaleler firma teknisyenleri tarafından yapılmalıdır.

TEKNİK SERVİS GEREKTİREN ARIZALAR

Herhangi bir arıza veya aşağıdaki durumlarda yetkili servisinizle iletişime geçin,

- ✓ Şebeke kablosu veya fişin zarar görmesi,
- ✓ Cihazın bir sıvı ile teması,
- ✓ Yağmur ve suya maruz kalma,
- ✓ Cihazın düşmesi veya dış kapağının zarar görmesi,
- ✓ Cihazda ciddi performans düşüşü,

Kılavuzda belirtilen talimatlara bağlı olarak, cihazınız düzgün çalışmıyorsa, daha fazla kullanım veya olası yanlış kullanım başka arızalara neden olabilir. Bu gibi durumlarda yetkili servisinizle görüşün.

KENDİ KENDİNE BAKIM

Cihazı kendi başınıza tamir etmeye çalışmayın. Kapağın çıkarılması elektrik çarpmasına neden olabilir.

Herhangi bir bozukluk veya arıza durumunda satıcınız veya yetkili servis ile temasa geçin. Tüm teknik müdahaleler firma teknisyenleri tarafından yapılmalıdır. Cihaz kuru bir bezle temizlenmelidir. Temizlik için hiçbir kimyasal kullanılmamalıdır

TAŞIMA

Cihaz, tüm fiziksel çarpma, darbe ve olası sıvı girişinden kaçınılarak dikkatli bir şekilde taşınmalıdır. Hatalı taşımadan kaynaklanan arızalar garanti kapsamı dışındadır.

İNSAN VE DOĞA ŞARTLARI

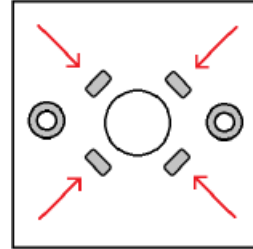
Bu cihaz, insana zarar verebilecek hiçbir kimyasal veya biyolojik element içermez.

EN 54-11:2001, EN 54-11:2001/A1:2005
Manuel çağrı noktaları
MCP-3165



MONTAJ VE BAĞLANTI

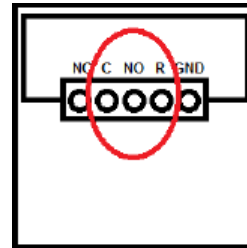
1. Manuel çağrı cihazı tabanını, yangın kabloları arka delikten geçecek şekilde duvara monte edin. Duvara montaj vidalarını çok fazla sıkmayın.



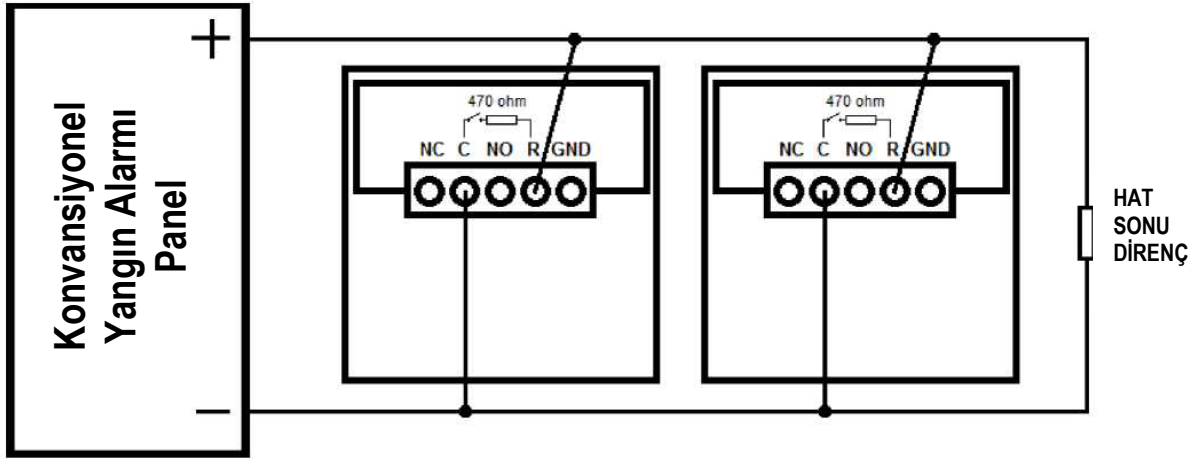
2. Manuel çağrı butonunda C ve R konektörleri arasında dahili 470 ohm'luk bir direnç vardır. Bağlantı için ek bir 470 ohm bağlamanız gerekmez. Konvansiyonel Yangın Alarmı panelinden gelen + (artı) kablosunu R konektörüne ve - (eksi) kablosunu C konektörüne bağlayın.

Konvansiyonel alarm paneliniz 470 ohm'luk yangın alarm direncinden farklı ise C terminalini eksi (-) kablosuna ve NO terminalini gerekli yangın alarm direnci ile + kablosuna bağlayın.

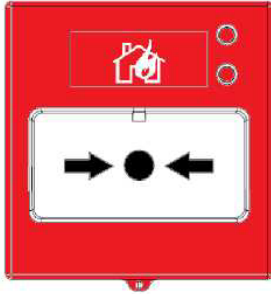
Başka bir sistemde NO veya NC kullanmanız gerekiyorsa, 2 telli bir kabloyu C terminaline ve diğerini kullanmak istediğiniz NO veya NC terminaline bağlayabilirsiniz.



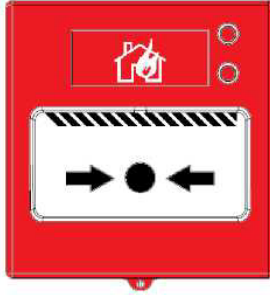
3. Hat sonunda kullandığınız Konvansiyonel Yangın Alarm Panelinin marka ve modeline göre hat sonu direnci bağlayın.



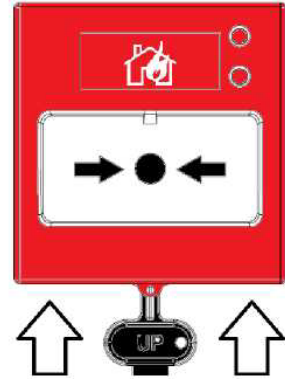
TEST



1) İlk durumda, Manuel çağrı noktasının orta noktasına basılır.



2) Manuel Çağrı Butonu üzerinde alarm durumu gözlenir.



3) Anahtar kutunun içinden içeri sokulur, yukarı doğru itilir ve ilk koşul olup olmadığı gözlenir.

TEKNİK ÖZELLİKLER

Model	Nominal Çalışma Voltajı	Çalışma Voltajı	Alarm Akımı	Uygun Kablo Kalınlığı	Uygun Çalışma Sıcaklığı (°C), Nem	Kırılma Özelliğinin Türü, Kullanım Alanı	Gövde Malzemesi, Boyutlar, Ağırlık
MCP-3165	24 VDC	5-32 VDC	0 (LED'siz)	Aralık 0,4 mm ila 2,0 mm.	-10 ~ +60 +40°C'de ≤%93	A, Kapalı alan Yüzey Montajı	KIRMIZI ABS 86 x 55 x 88 mm 164,5 gr

ÜRETİCİ

Honeywell Fire
Emaar Business Park,
Sheikh Zayed Road, Building No. 2,
2nd Floor, 201, PO. Box 232362
Dubai, Birleşik Arap Emirlikleri
Tel: +971 44541704

Ayrıntılı bilgi için
www.honeywell.com

© 2020 Honeywell International Inc.

RoHS



* 2012/19/EU (WEEE direktifi): Bu sembole işaretlenen ürünler, Avrupa Birliği'nde ayrıştırılmamış belediye atığı olarak imha edilemez. Uygun geri dönüşüm için, eşdeğer yeni ekipman satın aldıktan sonra bu ürünü yerel tedarikçinize iade edin veya belirlenmiş toplama noktalarında atın. Daha fazla bilgi için bkz: www.recyclethis.info.